



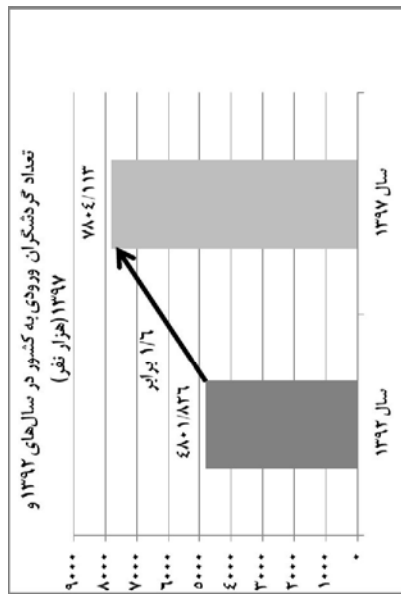
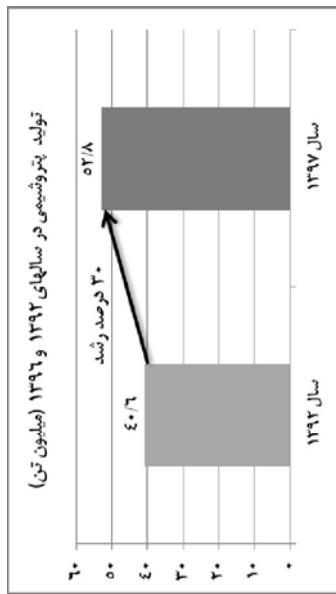
خلاصه اهم عملکرد دولت یازدهم و دوره دوساله دولت دوازدهم

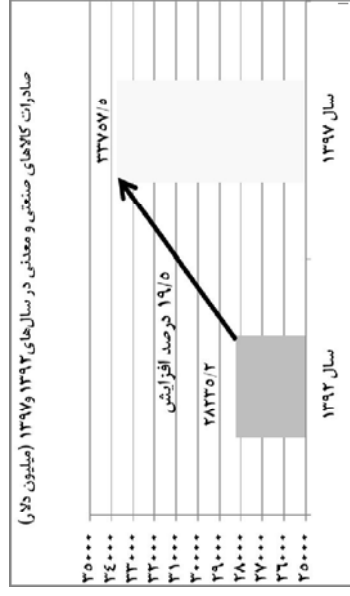
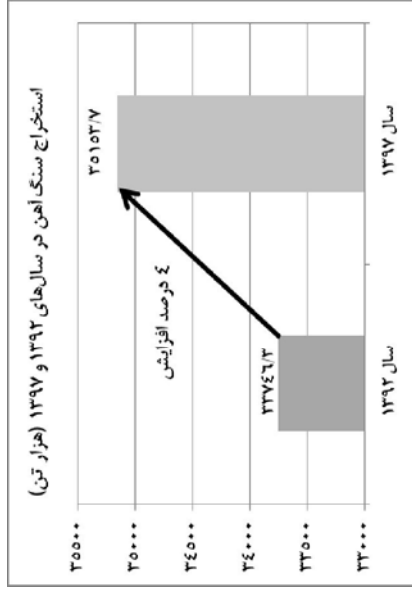
نمایندگانی از تحولات اقتصادی و اجتماعی
(۱۳۹۲-۱۳۹۸)

سازمان برنامه و بودجه کشور
۱۳۹۸

مرکز اطلاع رسانی، روابط عمومی و امور بین الملل
www.mporg.ir

مسئله انحصار انحصار

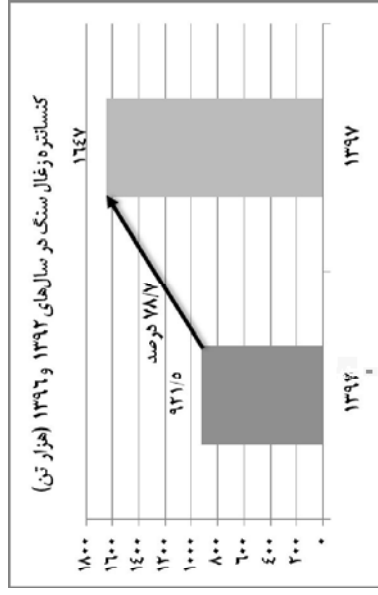
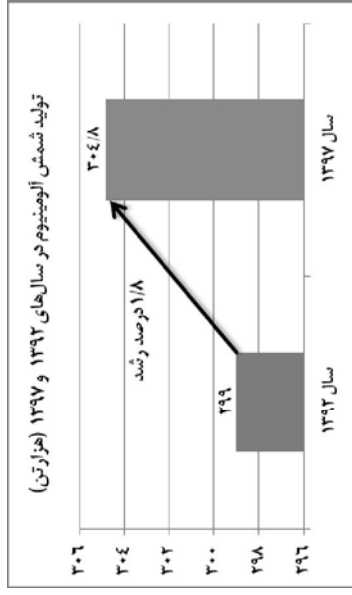


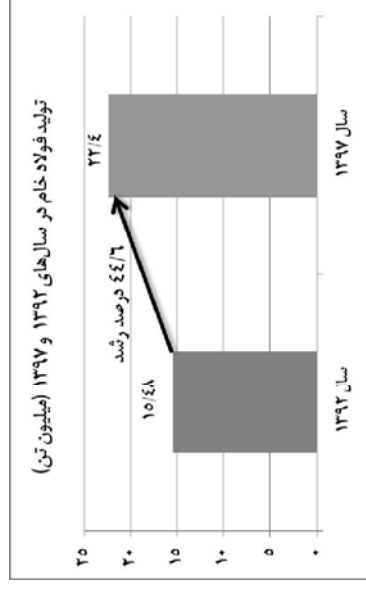
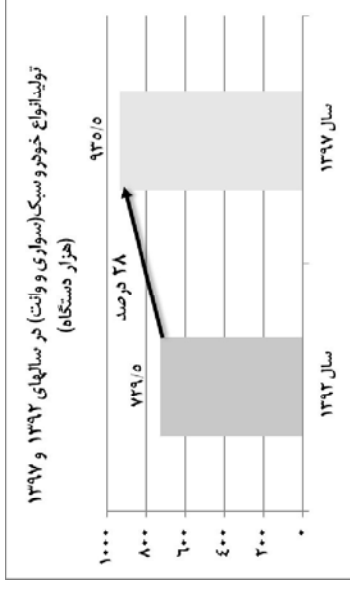


خلاصه اهم عملکرد دولت یازدهم و دوره دوساله دولت دوازدهم
ناشر: سازمان برنامه و بودجه کشور، مرکز اطلاع رسانی، روابط عمومی و آموزشین الملل
همه حقوق برای ناشر محفوظ است.

خلاصه اهم عملکرد دولت یازدهم و دوره دوساله دولت دوازدهم

نمایه‌هایی از تحولات اقتصادی و اجتماعی
(۱۳۹۸-۱۳۹۲)





فهرست مطالب

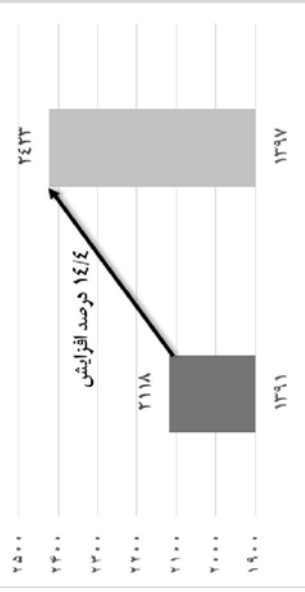
- ۱- مهمترین نتایج و دستاوردهای پروژه‌های اقتصاد مقاومتی
- ۲- افق قیمت جهانی نفت و کاهش شدید درآمدهای نفتی کشور
- ۳- شاخص‌های کلیدی بودجه
- ۴- عملکرد اعتبارات
- ۵- اعتبارات هزینه‌ای (جاری) عمدتاً در چه اموری مصرف شده است؟
- ۶- تسهیلات‌دهی در راستای برنامه ارتقای تولید ملی
- ۷- اصلاح نظام بانکی در جهت افزایش قدرت تسهیلات‌دهی
- ۸- پرداخت بدهی‌های دولت به اشخاص حقیقی و حقوقی
- ۹- افزایش سرمایه‌گذاری خارجی
- ۱۰- بهبود جایگاه اقتصادی ایران در شاخص‌های جهانی
- ۱۱- حوزه بهداشت و سلامت
- ۱۲- نتایج و آثار اقتصادی
- ۱۳- تولید
- ۱۴- اشتغال
- ۱۵- تسهیلات پرداختی بانکها به بخش‌های اقتصادی
- ۱۶- بهبود محیط کسب و کار
- ۱۷- حوزه انرژی
- ۱۸- حوزه ارتباطات و فناوری اطلاعات
- ۱۹- زیرساخت‌های حمل و نقل
- ۲۰- کشاورزی
- ۲۱- آب
- ۲۲- صنعت و معدن

مهمترین نتایج و دستاوردهای پروژههای اقتصاد مقاومتی

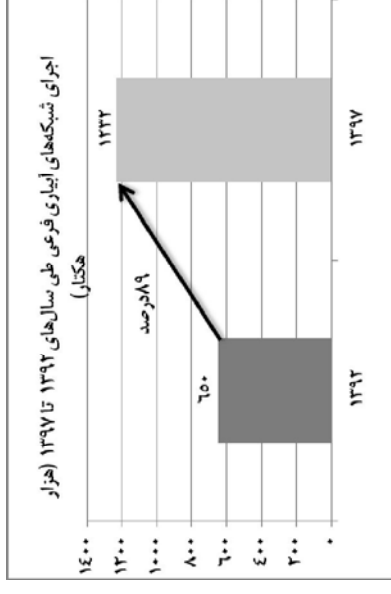
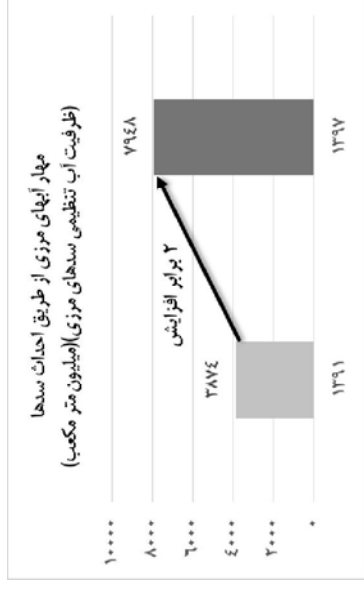
افزایش فاز سوم پالایشگاه ستاره فارس

- با راهاندازی فاز سوم پالایشگاه ستاره خلیج فارس، افزون تر جهش قابل توجه در تولید بنزین، نفت گاز و گاز مایع (آل پی جی)، کمپوند خوراک مجتمعهای پتروشیمی هم از این پالایشگاه تأمین خواهد شد.
- با راهاندازی فاز مزرور و افزایش ظرفیت تولید فازهای اول و دوم امکان تولید ۴۵ میلیون لیتر بنزین یورو ۵ در این پالایشگاه فراهم گشته و ظرفیت تولید بنزین کشور را از ۵۷ میلیون لیتر در سال ۱۳۹۲ به ۱۰۲ میلیون لیتر خواهد رساند.
- این پالایشگاه در حال حاضر ۳ درصد بنزین مورد نیاز کشور را تأمین می نماید.
- پالایشگاه ستاره خلیج فارس قادر خواهد بود که روزانه ۱۲ میلیون لیتر نفت گاز، ۳ میلیون لیتر گاز مایع و ۲ میلیون لیتر سوخت جت تولید کند.

مهار آبیهای موزی از طریق احداث سدنها (میلیون متر مکعب)



آب

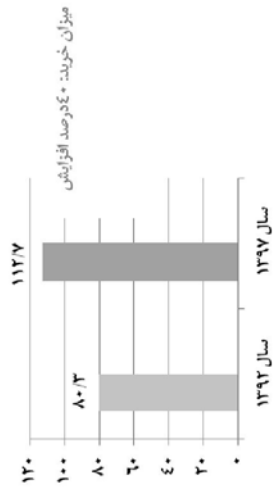


تولید گاز غنی از فازهای میدان کاری پارس جنوبی معادل ۵۸۲.۵ میلیون مترمکعب در روز

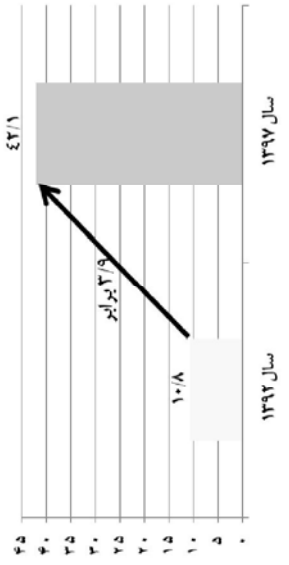
- میزان هدف کمی این پروژه در سال ۱۳۹۷ تولید روزانه ۶۵۰ میلیون مترمکعب بوده است که علی‌رغم تحریکهای بین‌المللی تا اثنهای بهمن‌ماه، حدود ۹۱ درصد از هدف پروژه (۵۸۲.۵) میلیون مترمکعب در روز) به شرح زیر تحقق یافته است:
- میزان تولید از فازهای ۱-۱۰ معادل ۲۶۷ میلیون مترمکعب در روز
- میزان تولید از فاز ۱۲ معادل ۵۸۳ میلیون مترمکعب در روز
- میزان تولید از فازهای ۱۳-۱۶ معادل ۱۷۴۸، ۱۷۴۸، ۱۷۴۸ و ۲۰۳۱ معادل ۲۱۱ میلیون مترمکعب در روز
- میزان تولید از فاز ۱۴ معادل ۹۱ میلیون مترمکعب در روز
- میزان تولید از فاز ۱۳ معادل ۶۲ میلیون مترمکعب در روز
- میزان تولید از فاز ۲۲-۲۴ معادل ۱۷۲ میلیون مترمکعب در روز



وضعیت خرید برگ سبز چای (هزار تن) در سالهای ۱۳۹۲ و ۱۳۹۷



اجرای طرح بیان زلنی در سالهای ۱۳۹۲ و ۱۳۹۷ (هزار هکتار)



نویسند: میبکتس ۲۸۸ هزار بشکه در روز نفت خام از میادین مشترک غرب کارون (۱۱ ماهه ۱۳۹۷)

هدفگذاری پروژه برای سال ۱۳۹۷، افزایش ظرفیت تولید نفت خام از میادین مشترک غرب کارون به ۴۲۰ هزار بشکه در روز بوده است. جدول ذیل متوسط تولید نفت خام از میادین مشترک غرب کارون در ۱۱ ماهه نخست سال ۱۳۹۷ را نشان می‌دهد.

نام میادین	متوسط ۱۱ ماهه ۱۳۹۷	عملکرد تولید نفت خام از میادین مشترک غرب کارون - هزار بشکه در روز
پادآوران فاز(۱)	۱۵۶٫۳۸	
آزادگان شمالی (فاز۱)	۷۵٫۴۰	
آزادگان جنوبی (فاز۱)	۸۰٫۸۵	
پاران شمالی	۱۶	
پاران جنوبی	۹٫۳۷	
جمع کل	۲۸۷٫۹	

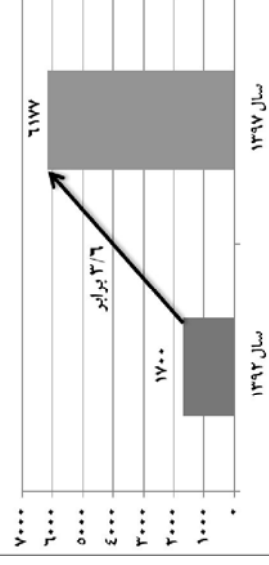


کارسانی به ۹۲۰۶۹ متریک جدید شهری و روستایی (۱۱ ماهه ۱۳۹۷)

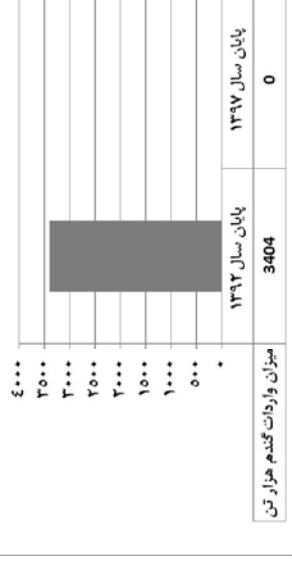
- هدف این پروژه افزایش دسترسی خانوارها به شبکه گازرسانی کشور در مناطق روستایی و شهرهای کوچک و مرزی در راستای ارتقای عدالت اجتماعی و جلوگیری از مهاجرت بی رویه به مناطق شهری است.
- هدفگذاری پروژه برای سال ۱۳۹۷ گازرسانی به ۷۰۰ هزار مشترک جدید شهری و روستایی بوده است. بنابراین پیشرفت فیزیکی این پروژه ۱۳۱/۶ درصد می باشد.



میزان موجودی گندم در سالهای ۱۳۹۷ و ۱۳۹۲ (هزار تن)

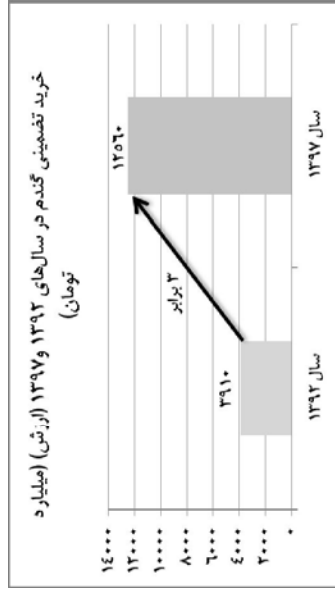
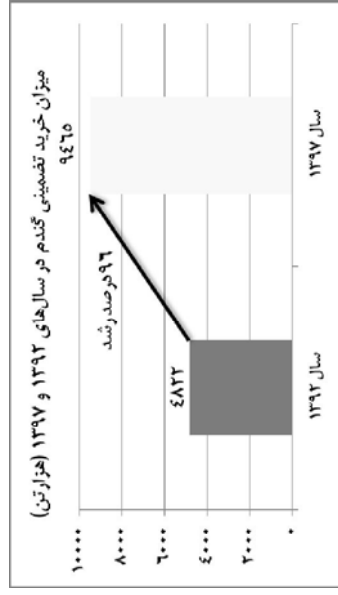


میزان واردات گندم توسط دولت در سالهای ۱۳۹۷ و ۱۳۹۲ (هزار تن)



احداث ۲۶۵۴ هکتار گلخانه جدید و اصلاح بازرسازی و نوسازی ۳۹ هکتار گلخانه

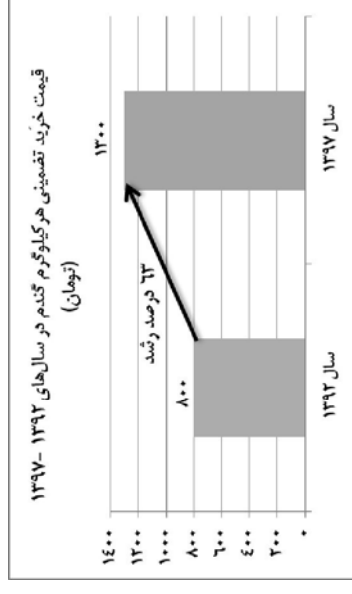
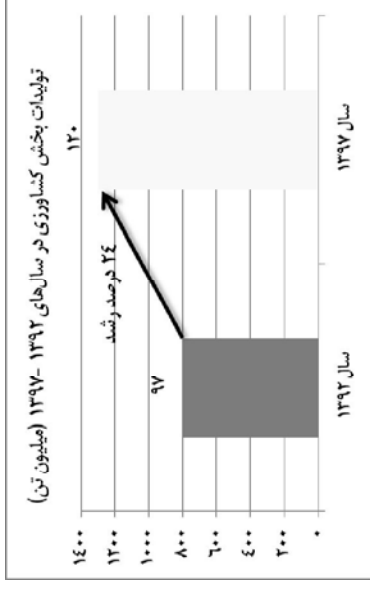

- با اقدامهای صورت گرفته و ارایه تسهیلات مناسب کشت گلخانه‌ای از هشت هزار و ۸۰۰ هکتار در ابتدای دولت یازدهم به بیش از ۱۵ هزار و ۶۳ هکتار در سال ۱۹۶ افزایش یافته که نشان می‌دهد سطح تولیدات گلخانه‌ای در این بازه زمانی ۲ برابر شده است.
- هدفگذاری پروژه در سال ۱۳۹۷ شامل احداث ۲۶۶۳ هکتار گلخانه جدید و اصلاح بازرسازی و نوسازی ۴۵۴ هکتار گلخانه بوده که در پایان سال ۱۳۹۷ میزان ۱۶۵۴ (۹۶ درصد) گلخانه جدید احداث و ۵۳۹ هکتار (۱۹ درصد) گلخانه بازرسازی و نوسازی شده است.
- سایر دستاوردهای این پروژه بشرح ذیل است:
- صرفه جویی در مصرف آب بیش از ۲۶۰ میلیون مترمکعب
- افزایش ۱۵۰ هزار تن به تولیدات کشاورزی و گلخانه ای کشور
- ایجاد اشتغال پایدار و مستقیم برای بیش از ۳۲ هزار نفر نیروی جوان و متخصص
- ایجاد حدود ۶۴ هزار اشتغال غیرمستقیم



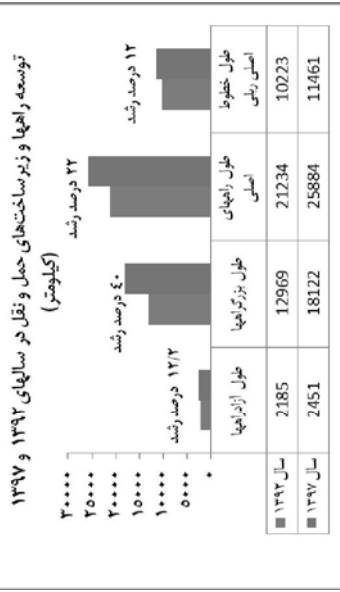
کشاورزی

تولید ۱۳/۴ میلیون تن گندم و خرید تضمینی حدود ۹/۵ میلیون تن گندم

- پروژه ارتقای ضرب ضرب خوداتکایی در تولید گندم به عنوان یک محصول استراتژیک در سال‌های اخیر با جدیت توسط وزارت جهاد کشاورزی پیگیری شده است.
- با توجه به عملکرد پروژه میزان خرید تضمینی گندم در فاصله سال‌های ۱۳۹۲ تا ۱۳۹۷ از ۴/۸ به ۹/۵ میلیون تن (تقریباً ۲ برابر) افزایش یافته است.



زیرساخت‌های حمل و نقل



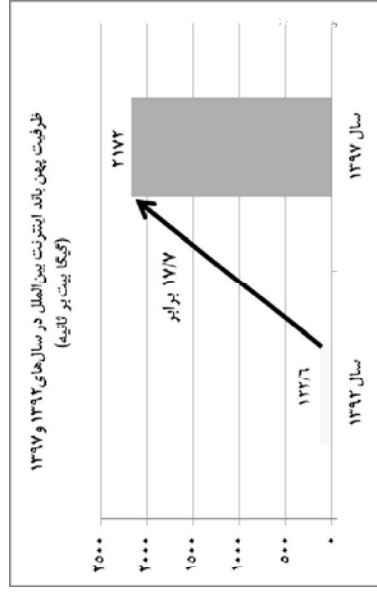
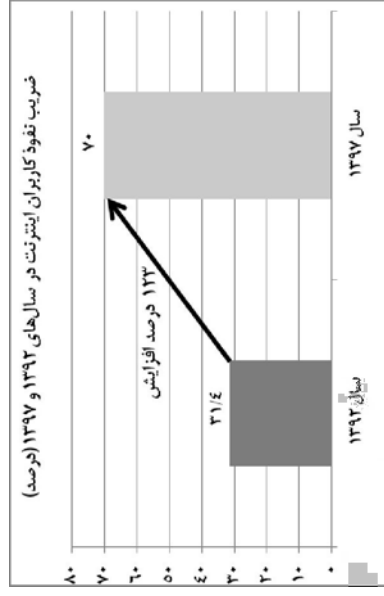
تکمیل و تحویل ۱۳۶۴ واحد مسکونی مهر در سراسر کشور شامل:

- تکمیل و تحویل ۱۲ هزار واحد مسکن مهر در شهرهای با جمعیت زیر ۲۵۰۰۰ نفر
- تکمیل و تحویل ۳۶ هزار واحد مسکن مهر در شهرهای جدید
- تکمیل و تحویل ۸۵ هزار واحد مسکن مهر در شهرهای با جمعیت بالای ۲۵۰۰۰ نفر
- هدفگذاری پروژه در سال ۱۳۹۷ تکمیل و تحویل ۱۵۰ هزار واحد مسکونی مهر بوده که به میزان ۸۹ درصد محقق شده است.


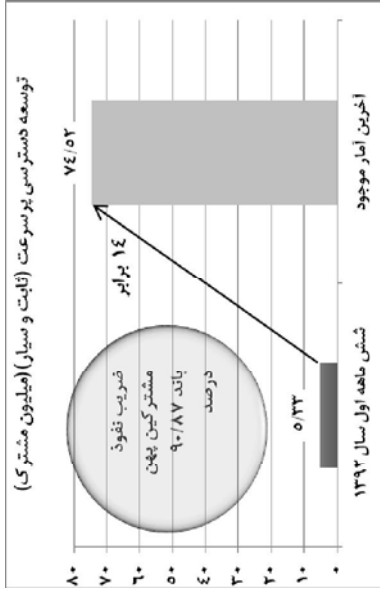


احداث تکمیل و بهره برداری از ۵۲۴ کیلومتر خط راه آهن (شامل ۲۲ کیلومتر خط جوم و سوم) در کردوهرهای شمالی، جنوبی و شرقی غربی

- از ۳۱۱ کیلومتر هدفگذاری احداث خط راه آهن در کردوهرهای شمالی-جنوبی و شرقی غربی، میزان ۳۰۴ کیلومتر معادل ۹۸ درصد در پایان سال ۱۳۹۷ تکمیل و به بهره برداری رسیده است.
- از ۵۳۶ کیلومتر هدفگذاری احداث راه آهن جوم و سوم در کردوهرهای شمالی-جنوبی و شرقی غربی، میزان ۲۴۱ کیلومتر معادل ۴۱ درصد در پایان سال ۱۳۹۷ تکمیل و به بهره برداری رسیده است.



حوزه ارتباطات و فناوری اطلاعات



تعداد کل نقاط روستایی ۲۲۸۴ و تعداد نقاط دارای ارتباط ۲۷۲۳ روستا میباشد.

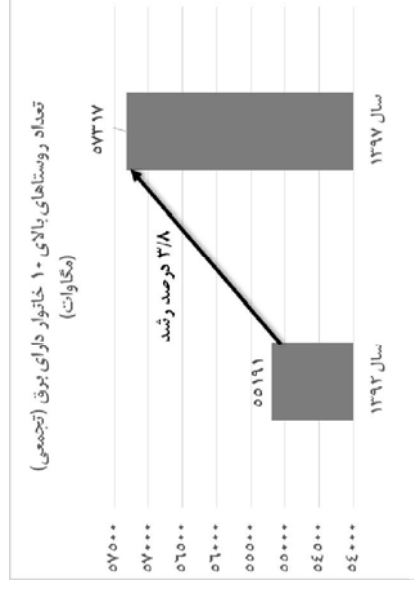
توسعه و توسعه ارتباطات ریلی کشور با محوریت و مشارکت بخش خصوصی (۱۷) دستگاه لگوموتیو (۵۵) دستگاه مسافری و ۹۰۹ دستگاه واگن باری)

• هدفگذاری پروژه در سال ۱۳۹۷ شامل ۳۵ دستگاه لگوموتیو، ۱۳۹ دستگاه مسافری و ۱۴۰ دستگاه واگن باری بوده است.



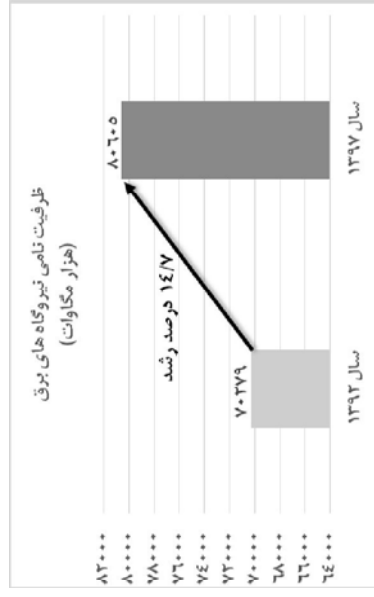
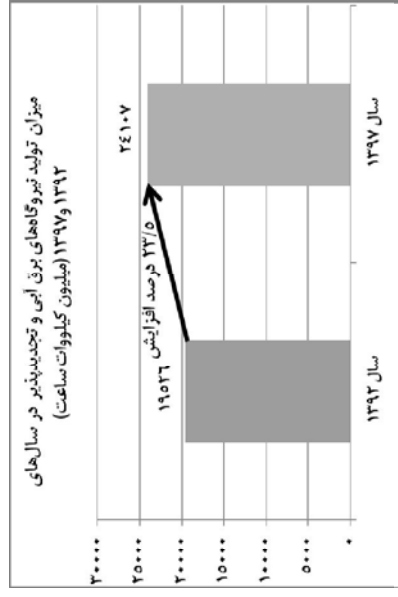
اهداف، تکمیل و بهره برداری از ۴۴ کیلومتر بزرگراه راه اصلی

هدفگذاری پروژه در سال ۱۳۹۷، احداث ۵۵ کیلومتر بزرگراه و راه اصلی در کریدورهای شمالی-جنوبی و شرقی-غربی کشور بوده که عملکرد عملیاتی پروژه تحقق ۸۸ درصدی اهداف را نشان می‌دهد.



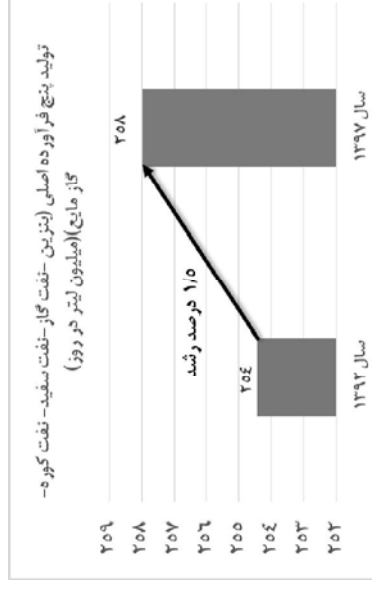


ارتقاء ۲۰ درصدی در شاخص توسعه دولت الکترونیک (EGDI)

- شاخص جهانی توسعه دولت الکترونیک (EGDI) متشکل از سه زیرشاخص «خدمات برخط»، «زیرساخت‌های فناوری اطلاعات» و «منابع انسانی» است.
- رتبه ایران به واسطه توسعه زیرشاخص خدمات آنلاین بهبود یافته است. به گونه‌ای که براساس آخرین گزارش گزارش امور اقتصادی سازمان ملل متحد درباره توسعه شاخص دولت الکترونیک در سال ۲۰۱۸ ایران با ارتقای ۲۰ پله‌ای به رده ۸۶ جهان رسیده است.
- ارتقای رتبه ایران از نظر شاخص‌های دولت الکترونیک درحالیست که مطابق برنامه ششم توسعه ایران باید در پنج سال حداقل ۴۰ پله جایگاه خود را بهبود بخشد.
- بنابراین ارتقای ۲۰ پله‌ای ایران در سال دوم برنامه ششم توسعه بسیار قابل توجه می‌باشد. لازم به ذکر است بر اساس ارزیابی مرحله سوم شورای فناوری اطلاعات افزایش میزان خدمات الکترونیک شدن خدمات الکترونیک دولت به ۴۰ درصد خدمات ارتقاء یافته است.



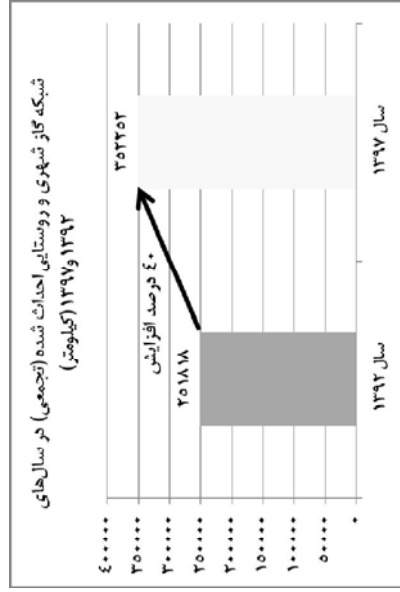
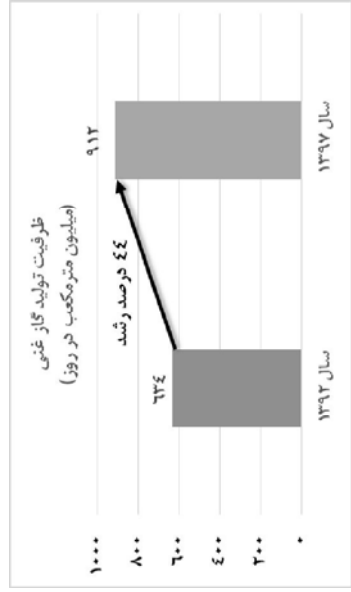
افزایش ظرفیت ترانزیت درایک از مهم‌ها گنجایش بر تانجدر بیان سال ۹۶ به ۴۴۴۴ کیلو وات بر تانج در بیان سال ۹۷

- با هدف توسعه ترانزیت پهنای باند عبوری از کشور با توجه به نیاز روزافزون کشورهای جهان به منظور کسب سهم مناسب از بازار پهنای باند منطقه و کسب درآمد از این بازار افزایش ظرفیت ترانزیت درایک به ۳۰۰۰ گیگابیت بر ثانیه در پایان سال ۹۷ در دستور کار وزارت ارتباطات و فناوری اطلاعات قرار گرفت که در پایان سال شاهد تحقق ۱۵۰ درصدی اهداف پروژه بودیم.

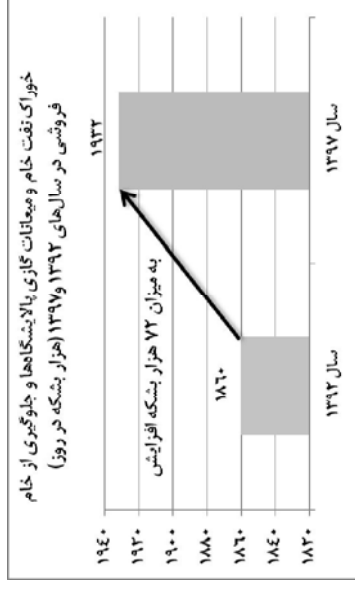
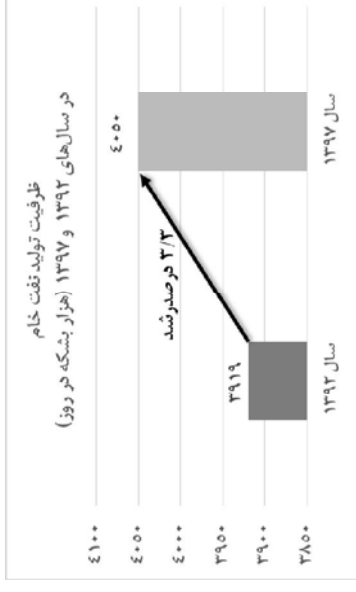


تأمین آب شرب (۱۵۱ روستا با جمعیت حدود ۲۰۰۰۰ نفر)

- با هدف تأمین آب شرب سالم و بهداشتی و پایدار برای جمعیت روستایی بالای ۲۰ خانوار کشور تأمین آب شرب ۱۵۰ روستا هدفگذاری شد که در پایان سال هدف مزبور بطور کامل محقق گردید.



حوزه انرژی

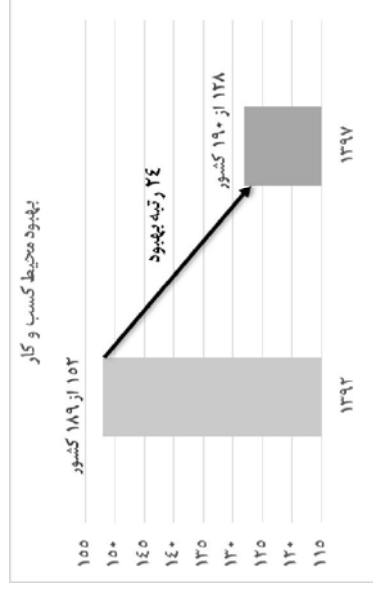


بهربرداری از ۱۲۱۵ مگاوات نیروگاه حرارتی، ۲۳۶ مگاوات نیروگاه تولید پراکنده و احداث ۳۰۰ مگاوات نیروگاه تجدیدپذیر

- هدفگذاری پروژه در سال ۱۳۹۷ به شرح زیر بوده است:
- راهاندازی ۲۵۰۰ مگاوات نیروگاه حرارتی (پیشرفت عملیاتی ۴۸۶ درصد)
- ۲۰۰ مگاوات نیروگاه تولید پراکنده (پیشرفت عملیاتی ۸۴٫۷ درصد)
- ۳۰۰ مگاوات نیروگاه تجدیدپذیر (پیشرفت عملیاتی ۷۵ درصد)



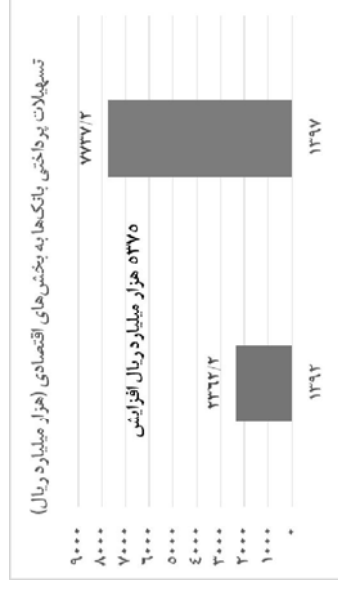
بهبود محیط کسب و کار



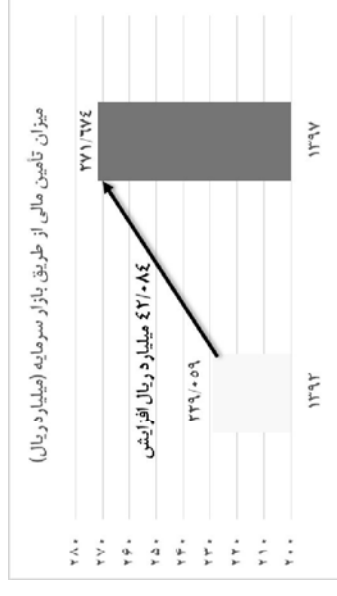
- هدفگذاری پروژه در سال ۱۳۹۷ اهداف ۱۵۰ هزار شبکه فرعی آبیاری در حوزه دریاچه ارومیه، استان‌های خوزستان و ایلام، دشت سیستان، رودخانه‌های مرزی کشور و سایر استان‌ها بوده است.



تسهیلات پرداختی بانک‌ها به بخش‌های اقتصادی



میزان تأمین مالی از طریق بازار سرمایه (میلیارد ریال)



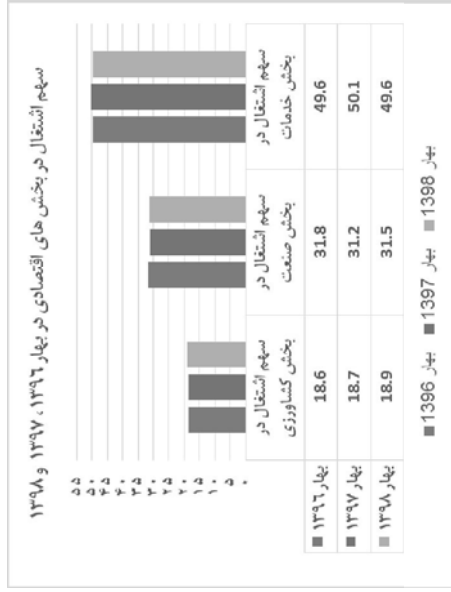
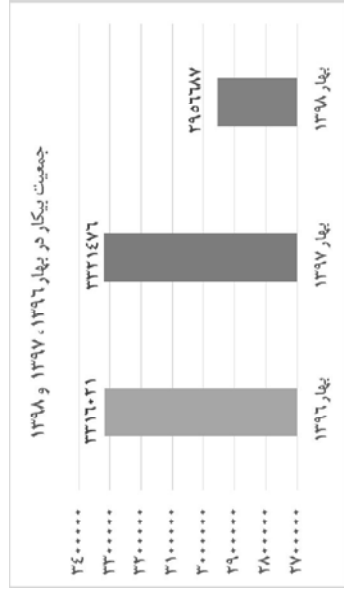
اجرای ۴۵۷۸۴ هکتار سامانه‌های توجین آبیاری

- با هدف ارتقای بهره‌وری و مدیریت مصرف آب کشاورزی، توسعه سامانه‌های توجین آبیاری در سطح ۱۳۳۰۰۰ هکتار در سال ۱۳۹۷ هدفگذاری شد که عملکرد پایان سال نشان‌دهنده تحقق کامل اهداف پروژه مزبور است.



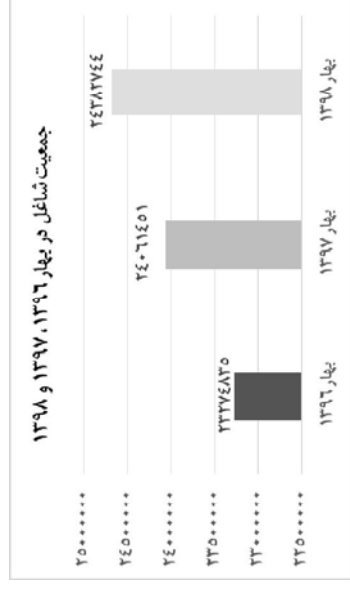


بر و مسلوب المنفعه نمودن ۱۵۰۰۰ حلقه چاه غیرمجاز و یا فاقد پروانه مصر
به مصالح عمومی

● به منظور احیاء و تعادل بخشی آبهای زیر زمینی، بئر و مسلوب المنفعه نمودن ۱۵۰۰۰ حلقه چاه غیرمجاز و یا فاقد پروانه مضر به مصالح عمومی در سال ۱۳۹۷ هدفگذاری شد که در پایان سال اهداف پروژه به طور کامل محقق شده است.




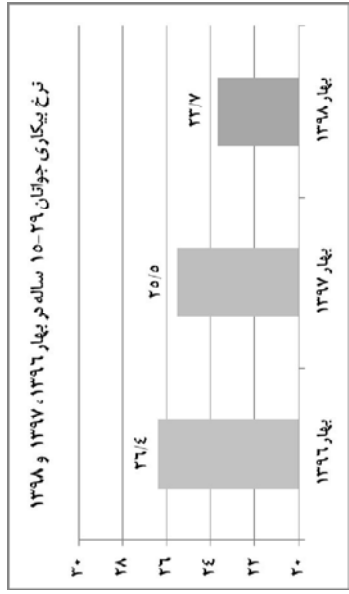
نصب ۶ دستگاه کنتور حجمی بر روی چاههای آب کشاورزی

- هدف جلوگیری از اضافه برداشت چاههای مجاز دارای پروانه بهره‌برداری و مصرف بهینه آب کشاورزی
- نصب ۷۰۰۰ دستگاه کنتور حجمی بر روی چاهها به منظور تحویل حجمی آب به بهره‌برداران در دستور کار وزارت نیرو در سال ۱۳۹۷ قرار گرفت که ۱٪ درصد هدف مزبور در پایان سال محقق گردیده است.

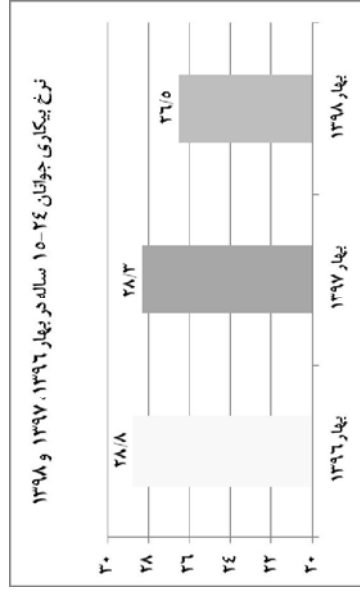
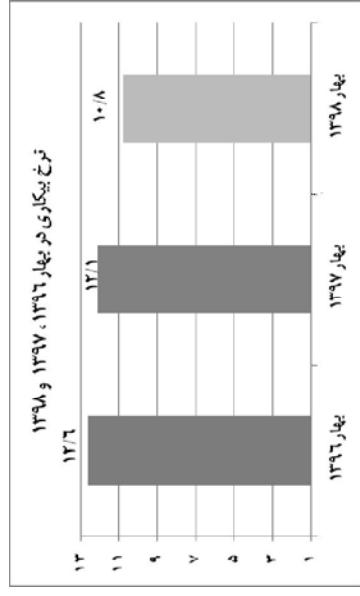


واکداری ۵۵ درصد از دارایی های ملزاد بانک ها و مؤسسات اعتباری

- پروژه تعیین تکلیف اموال ملزاد شبکه بانکی با هدف واگذاری ۵۰ درصد اموال و سهام ملزاد از کل اموال و سهام بانکها در سال ۱۳۹۷ در دستور کار بانک مرکزی ج.ا.ی قرار گرفت.
- عملکرد پروژه نشان دهنده واگذاری ۵۵ درصد از دارایی های ملزاد پایان سال ۹۵ (اموال ملزاد و سهام غیربانکی) بر اساس اطلاعات ارائه شده بانکها و مؤسسات اعتباری است.



افزایش شاخص کل بورس از ۶۲۵۰ در انتهای سال ۱۳۹۶ به حدود ۷۲۵۳ واحد
در انتهای سال ۱۳۹۷

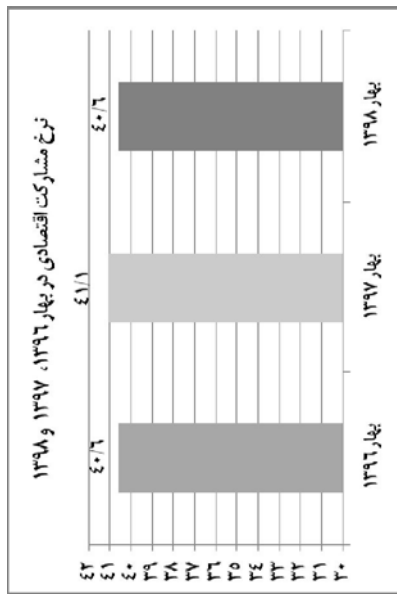
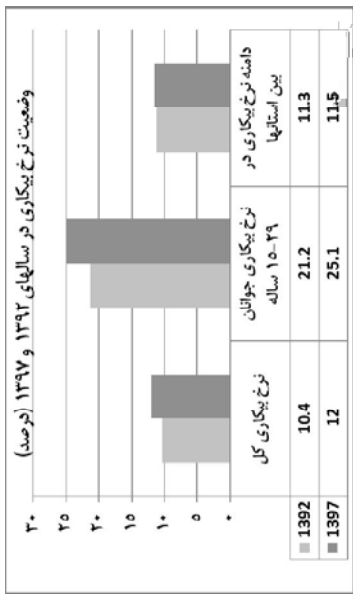


تکمیل برنامه های توجیهی و اشتغال ذیل بنصرت ۱۸ قانون بودجه با هدفگذاری حدود یک میلیون فرصت‌سختی با تأمین منابع مالی حدود ۸۰۰۰ میلیارد تومان

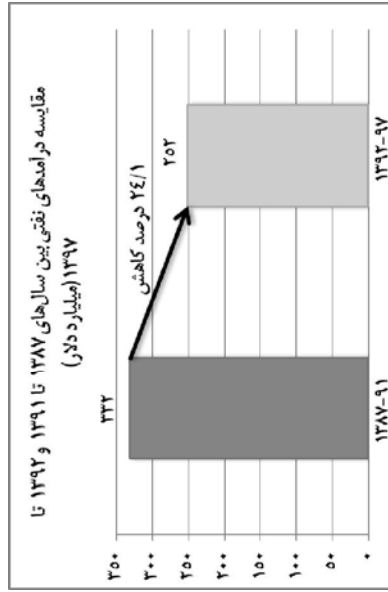
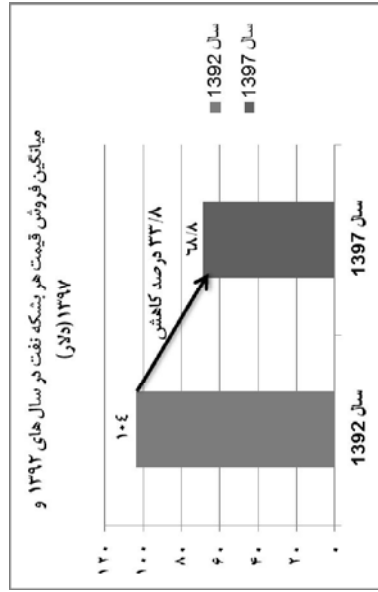
ردیف	عنوان	تسهیل بانکی	تسهیل دولتی	تأمین منابع از محل بنصرت ۱۸		جمع منابع	تسهیل بانکی	تسهیل دولتی	تسهیل بانکی	تسهیل دولتی
				کسب درآمد	کسب درآمد					
۱	سهولت‌های فعال بازار کار	۳۳۸۰۰۰	-	۷۵۱۳	-	۷۵۱۳	-	-	-	-
۲	بابت فرسوده شهری	۱۲۰۰۰۰	-	۱۳۷۰۰	-	۱۳۷۰۰	-	-	-	-
۳	بخش کشاورزی	۹۹۲۸۴	۲۰۱۷۱۱	۸۵۶۹	-	۲۰۹۹۸۰	-	-	-	-
۴	میزان تولیدی، صنایع دستی و گردشگری	۱۳۳۴۰۵	۳۳۶۶۲	۵۸۷	-	۱۳۳۹۷۲	-	-	-	-
۵	شرکت‌های دانش‌بنیان	-	۶۴۲۰۰	۳۲۰۰	-	۶۷۴۰۰	-	-	-	-
۶	صنعت و معدن	۲۷۰۰۰۰	۱۰۰۶۴۸۰	۲۶۶	-	۱۰۰۶۷۴۶	-	-	-	-
۷	فرهنگ و هنر	۱۹۹۹۱	۴۰	۸۱۷	-	۲۰۸۰۸	-	-	-	-
۸	مسکن محرومین کرمان	-	-	۱۲۵۰	-	۱۲۵۰	-	-	-	-
۹	مسکن محرومین زنجان	-	-	۱۹۶	-	۱۹۶	-	-	-	-
۱۰	مسکن محرومین سمنان و اوجستان	-	-	۳۰۰۰	-	۳۰۰۰	-	-	-	-
۱۱	مسکن محرومین خراسان جنوبی	-	-	۱۲۵۰	-	۱۲۵۰	-	-	-	-
۱۲	مسکن و نقل و اتلاف بیرون شهری	۲۸۹۱	-	-	-	۲۸۹۱	-	-	-	-
	جمع	۱۶۸۷۱۱	۹۳۱۳۳	۳۱۵۸۷	۱۶۸۸۷	۳۱۵۸۷	۲۷۵۲۰	۱۶۸۸۷	۳۱۵۸۷	۳۱۵۸۷

میزان تخصیص منابع به برنامه های مورد تفاهم

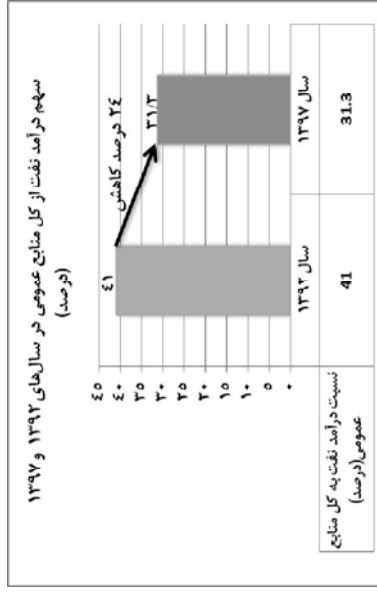
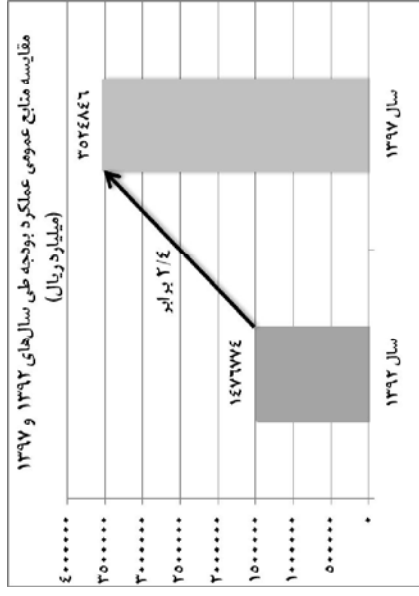
ردیف	عنوان	تاریخ تصادف	مبلغ تخصیص یافته از منابع بنصرت ۱۸ (میلیارد ریال)	میزان تخصیص (میلیارد ریال)	درصد تخصیص
۱	سیاست‌های فعال بازار کار	۲۴/۶/۱۳۹۷	۷۵۱۳	۱۳۵۲	۱۸
۲	بابت فرسوده شهری	۲۸/۷/۱۳۹۷	۳۷۷۰۰	۷۵۳۹	۲۰
۳	بخش کشاورزی	۲۶/۸/۱۳۹۷	۸۸۶۹	۱۷۷۴	۲۰
۴	میزان فرهنگی، صنایع دستی و گردشگری	۲۰/۵/۱۳۹۷	۶۵۷	۱۳۱	۲۰
۵	شرکت‌های دانش بنیان	۲۴/۶/۱۳۹۷	۲۲۰۰	۱۵۴۰	۷۰
۶	صنعت و معدن	۲۰/۹/۱۳۹۷	۱۰۶۷۷	۲۱۳۵	۲۰
۷	فرهنگ و هنر	۱/۱۰/۱۳۹۷	۸۵۷	-	-
۸	مسکن و نقل و اتلاف بیرون شهری	۲۸/۱۲/۱۳۹۷	۲۸۹۱	۹۲۶	۲۰
	جمع	...	۳۱۵۸۷	۱۵۲۱۸	۲۱




۲ افق قیمت جهانی نفت و کاهش شدید درآمدهای نفتی کشور

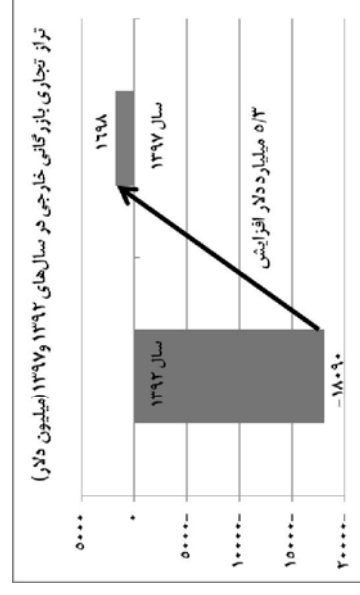
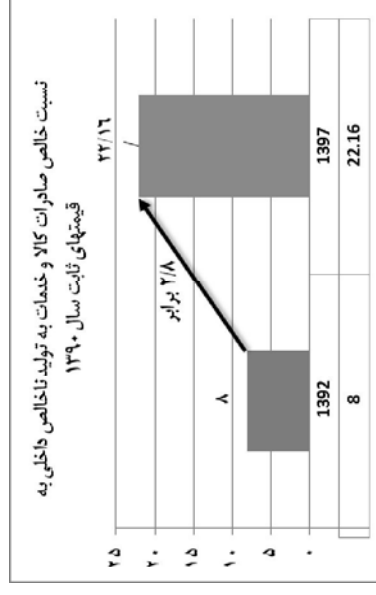
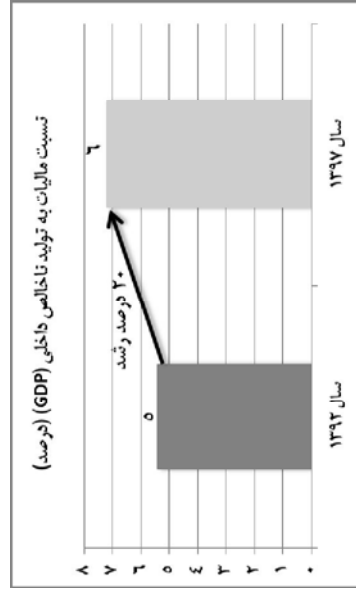
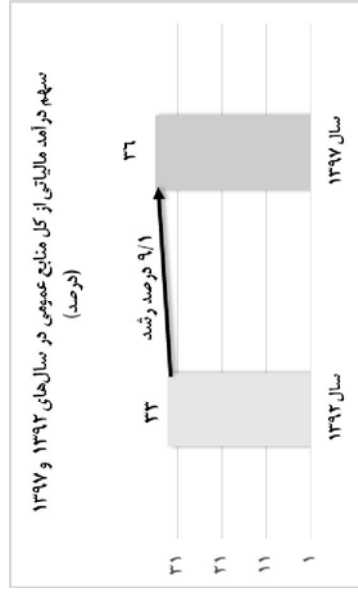


شاخص‌های کلیدی بودجه

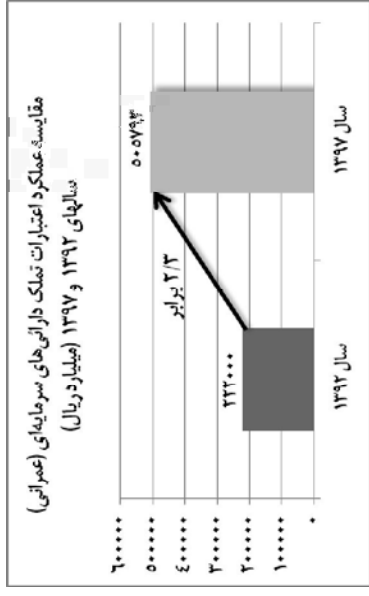
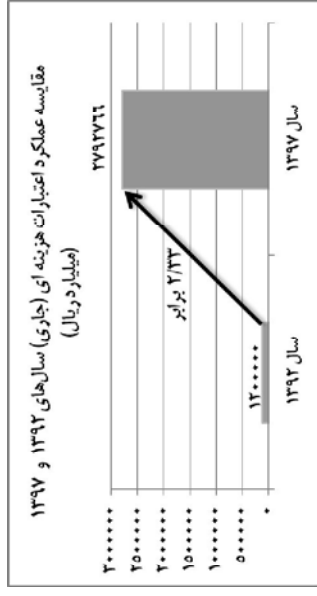
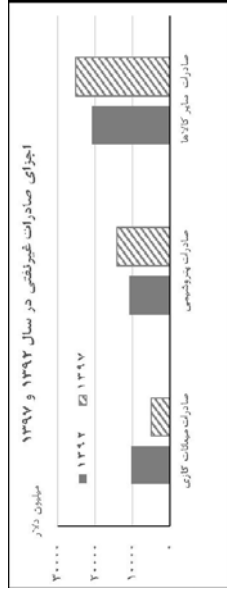

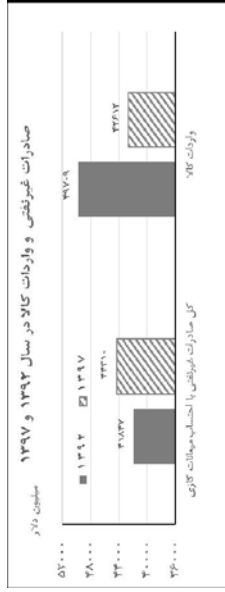


اشتغال

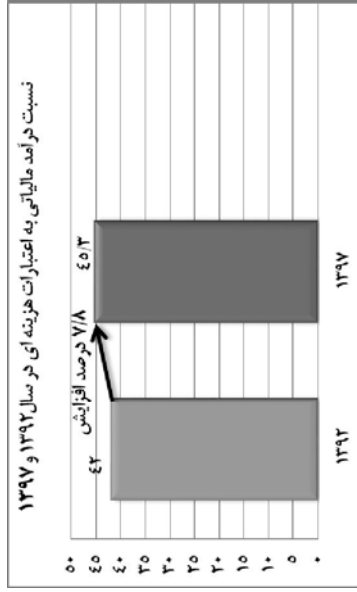
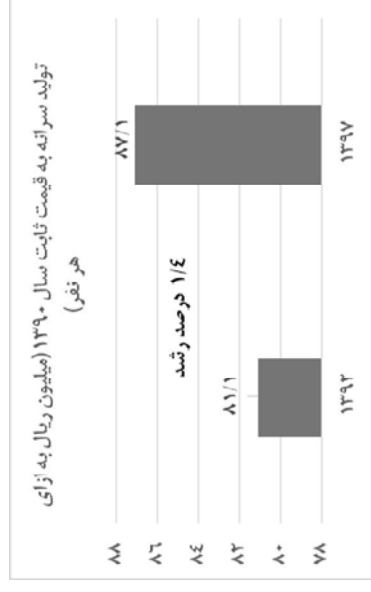
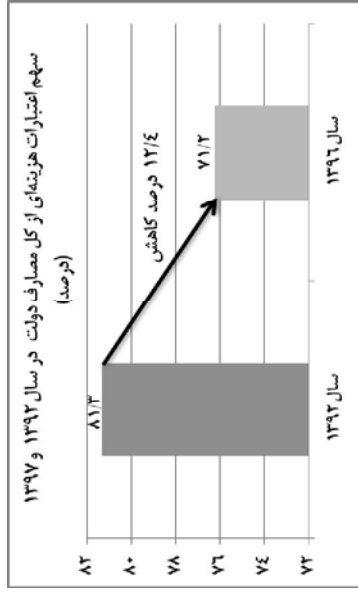
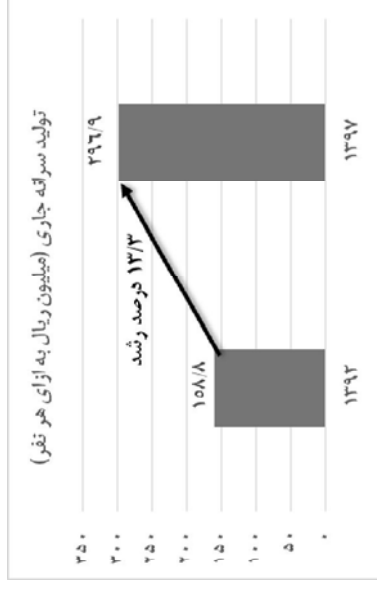




عملکرد اعتبارات

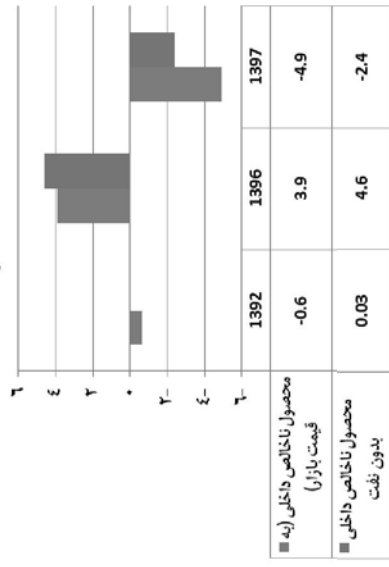


تولید



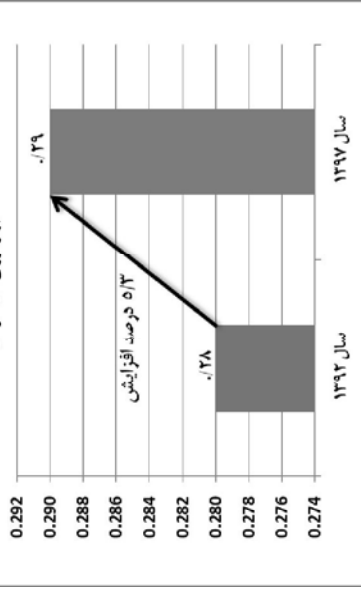
اقتصاد رشد اقتصادی

مقایسه نرخ رشد اقتصادی با و بدون نفت در سالهای ۱۳۹۲، ۱۳۹۷، ۱۳۹۶ و ۱۳۹۶



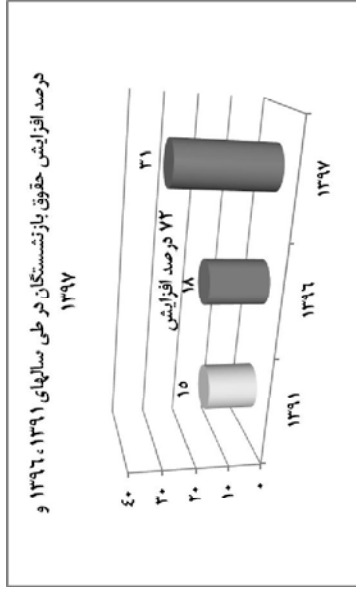
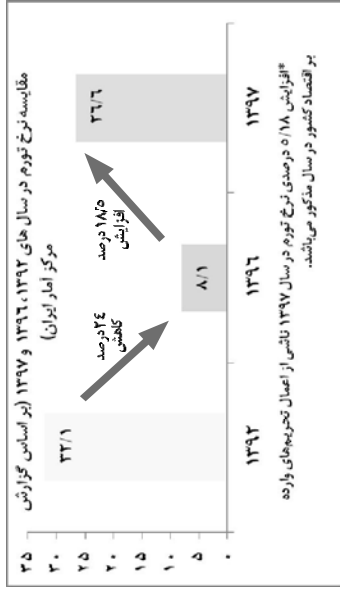
«کاهش نرخ رشد اقتصادی در سال ۱۳۹۷ ناشی از اعمال تحریم‌های وارده بر اقتصاد کشور در سال مذکور می‌باشد.»

بهره‌وری کل عوامل



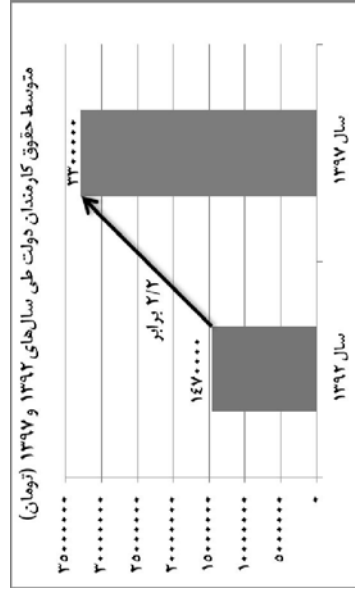
نتایج و آثار اقتصادی

کاهش نرخ تورم

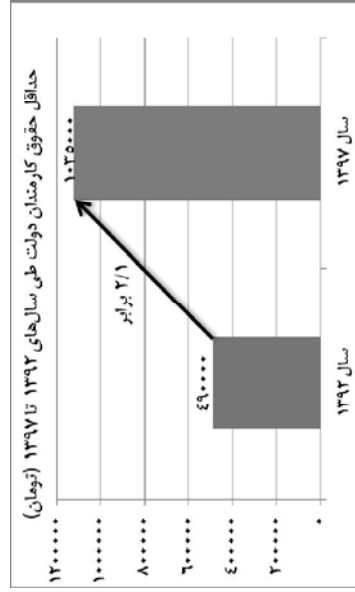


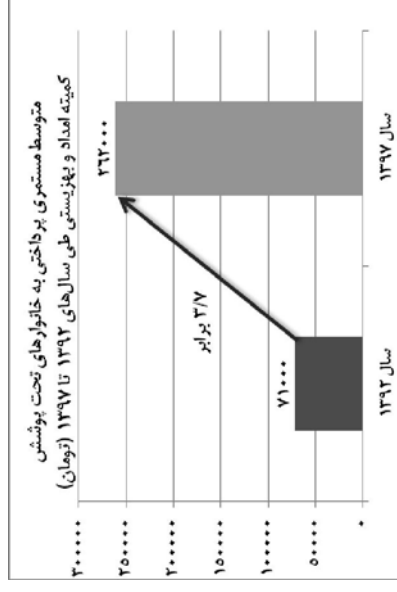
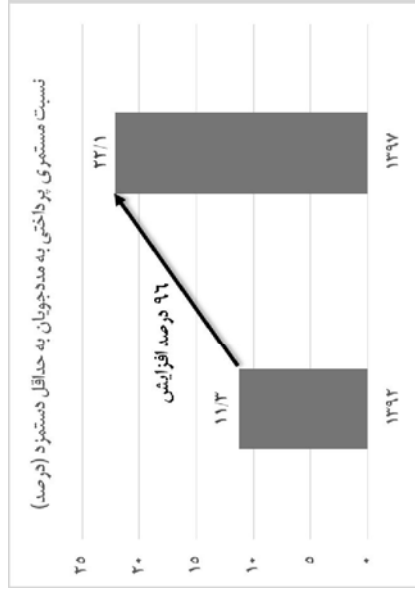
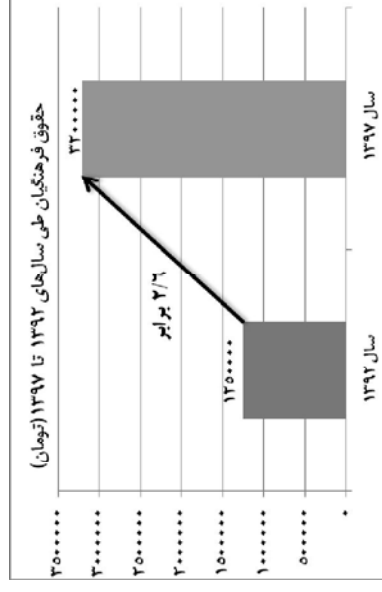
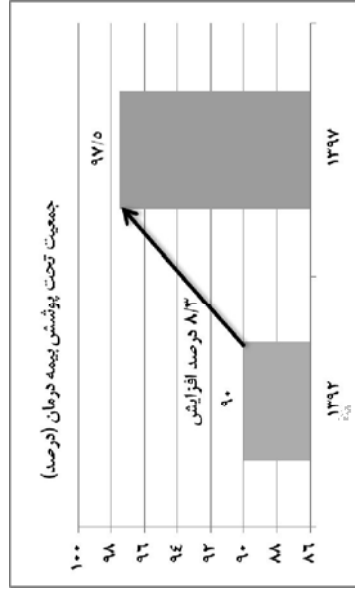
اعتبارات هزینه‌ای (جاری) عمدتاً در چه اموری مصرف شده است؟

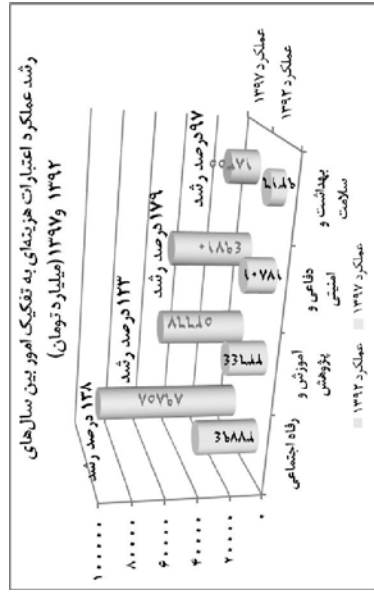
افزایش حقوق و مستمری



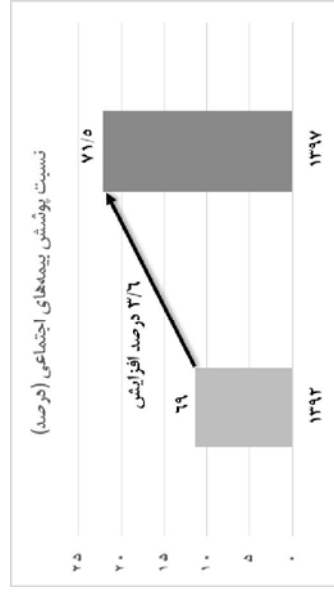
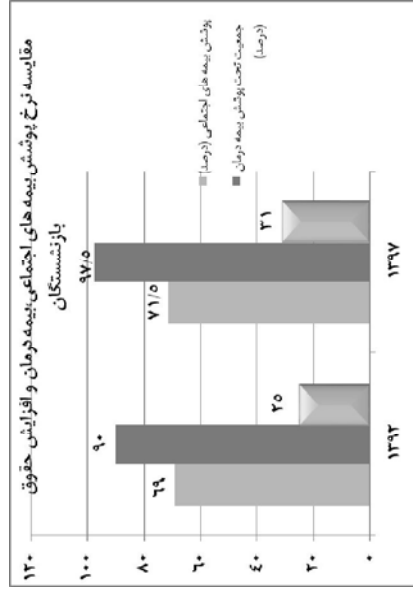
* کارمندان دولت شامل کارمندان رسمی و پیمانی دستگاههای اجرایی



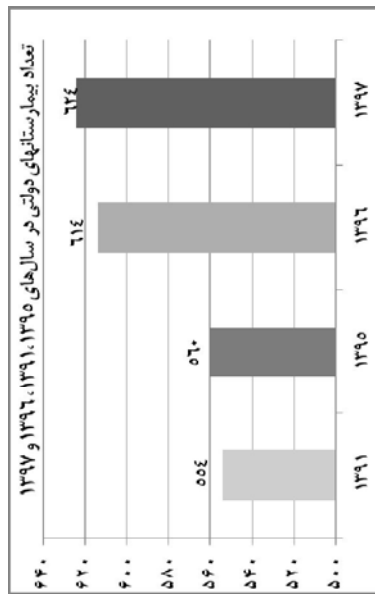
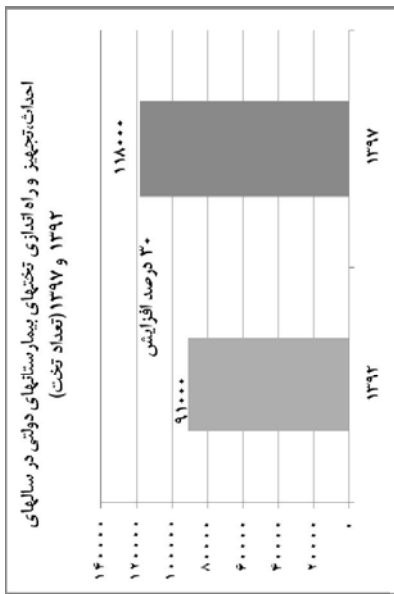






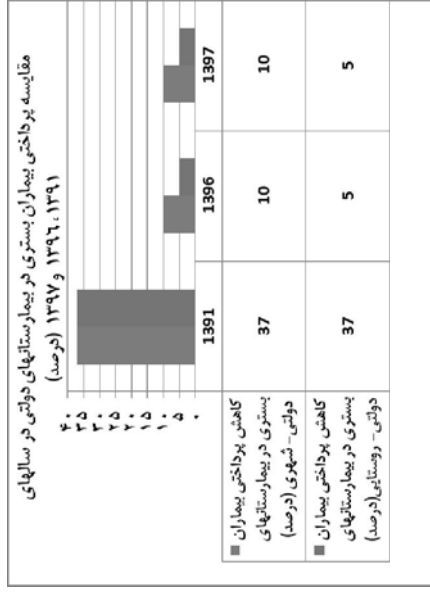
رشد اعتبارات امور رفاه اجتماعی، آموزش، پژوهش، دفاعی و امنیتی و بهداشت و سلامت



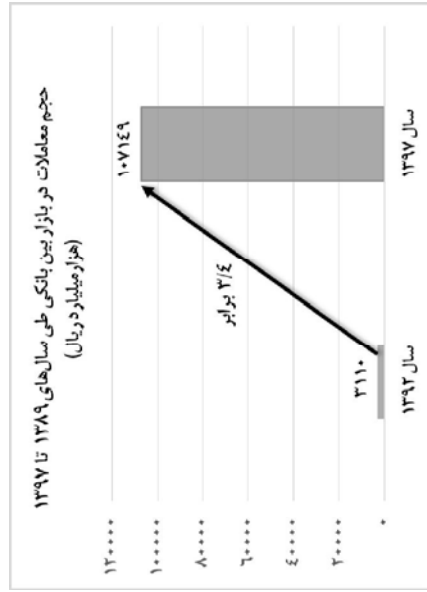
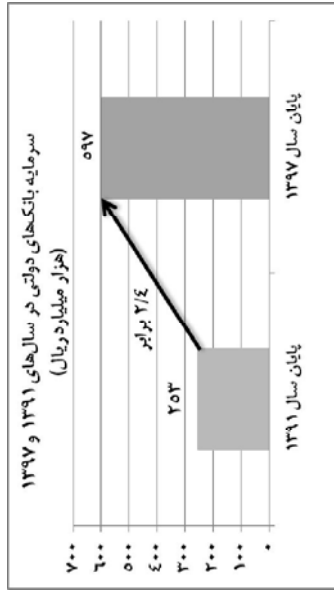
تسهیلات دهی در راستای برنامه ارتقای تولید ملی



حوزه بهداشت و سلامت

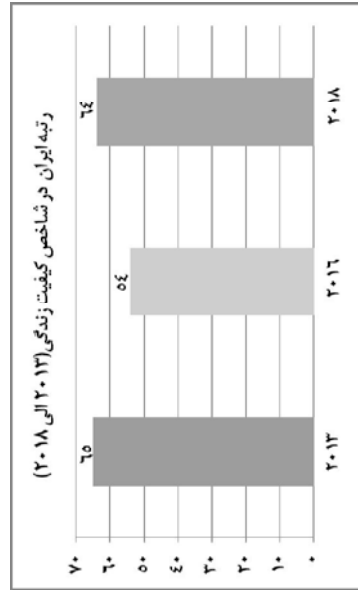
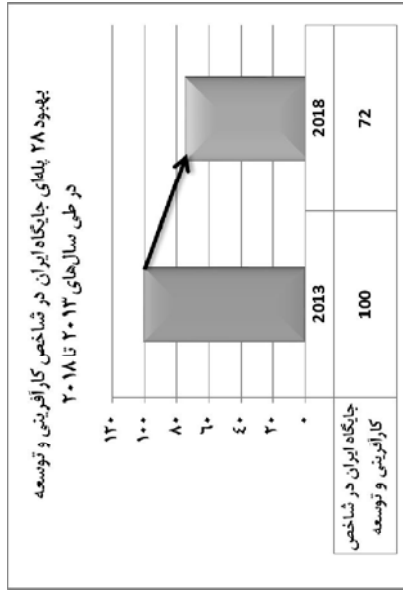
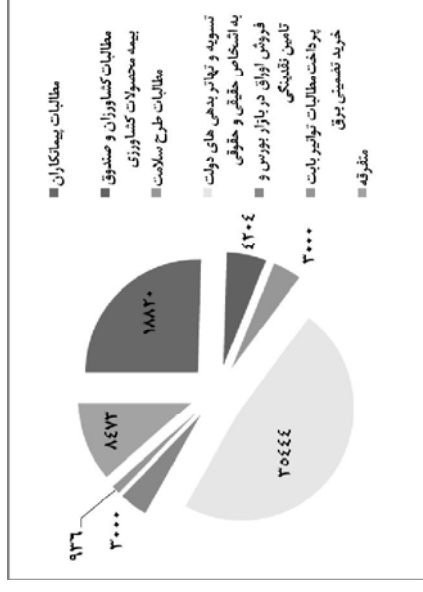


اصلاح نظام بانکی در جهت افزایش قدرت تسهیلات‌دهی




۸ پرداخت بدهی‌های دولت به اشخاص حقیقی و حقوقی

میزان تسویه بدهی دولت در سال ۱۳۹۷ در قالب اسناد و اوراق مالی (میلیارد تومان)



افزایش سرمایه‌گذاری خارجی



بهبود جایگاه اقتصادی ایران در شاخص‌های جهانی

